

WINAGENDA

Wekelijks blaadje van studentenkring Wina verspreid onder studenten wiskunde, fysica en informatica.



"PEW PEW PEW" ~eerstejaars op EJW lasershoot

Donderdag 22 oktober	Online LAN-Party
----------------------	------------------

DEZE WEEK

Online LAN-Party

Als een Jack in a Box zijn de fysieke studentenactiviteiten afgelast. Wederom is het de schuld van het virus dat zich Among Us verspreidt. Toch wil Wina jullie graag een avondje LoL bezorgen. Skribbl dus ergens neer welke spelletjes jij graag wil spelen op onze Discord LAN-party en hopelijk zien we jullie donderdag 22 oktober binnen Slitheren om 20u op de Winadiscord, <https://discord.gg/FwHxrzS>.

GAK

OM NAAR UIT TE KIJKEN

Quiz

Weten jij en je vrienden het altijd beter? Dan heb je eindelijk eens de kans om te bewijzen dat jullie meer weten dan de rest. Deze keer kan het zelfs gratis en zonder Kahoot! Wina organiseert speciaal voor jullie een superlitte (online) quiz. Ook als je gewoon nog eens met je vrienden iets leuk wil doen en niet perse moet winnen ben je meer dan welkom om jezelf te testen. Wie weet ben je alle andere betweters te slim af. Het evenement zal online doorgaan op donderdag 29/10 van 20u tot 23u30. Door de nieuwe maatregelen kunnen we jammer genoeg geen fysiek evenement houden. We raden aan dat jullie toch als ploeg samen (online) overleggen tussen de vragen door. Zo is er toch nog wat teamwerk en kun je nog eens samen ruziemaken over wat het juiste antwoord is. Tot dan en stay safe! GAK

GAK


GEZOCHT

EBEC - Case Study

European BEST Engineering Competition (EBEC) is the biggest competition for technology students in Europe. It consists out of two disciplines in three rounds - local, regional and European. One of the disciplines is the Case Study. The concept of Case Study is that our partner companies will present two real-life problems they're currently dealing with and the job of your team is to work out a solution for it. Besides getting in contact with representatives from different companies, this is also a great way to see what technology work looks like in practice. Last, but not least, you will meet and collaborate with students from various different faculties.

This year the Case Study will take place on the 29th of October starting at 8 o'clock in the morning. The event will take place online, but there is the possibility to work on the competition in OHL. All of this will cost you absolutely nothing, You just have to show up and enjoy yourself!

BRIDGES



MAKKELIJKE MILIEUSWAPS

Zo kan je zonder moeite duurzamer leven

Het is geen geheim meer: er is steeds meer en meer vervuiling en er wordt steeds meer en meer afval geproduceerd. Om dit zo makkelijk mogelijk te verminderen hebben wij een paar tips en simpele swaps gevonden: zo kan je met minimale moeite toch een groot verschil maken!



Alle beetjes helpen. Hier zijn een paar simpele swaps die toch een groot verschil kunnen maken:

- Neem je **eigen lunch en drinkbus** mee naar de campus:
 - Een broodje bij de moete, het is heel handig, maar elke dag verpakte lunch eten is niet het beste voor het milieu. Probeer je brooddoos mee te pakken met je eigen lunch: wraps, boterhammetjes, pasta, couscous, ...
 - Neem je eigen drinkbus mee naar de campus: er zijn kraantjes waar je je water kan bijvullen. Dit is helemaal gratis en beter voor het milieu!

- **Draagtas/Herbruikbare fruit en groenten zakjes:**
 - Als je in de winkel groenten en fruit koopt, kan je dit in herbruikbare fruit en groentezakjes steken. Zo moet je niet telkens plastic verpakking weggooien.
 - Heb je geen herbruikbare zakjes? Je kan ook een draagtas gebruiken: weeg alle groenten op voorhand, stop ze in de draagtas en plak de stickers aan de buitenkant (dit maakt het ook handig voor de kassier(ster)!). Ben je in een winkel waar de kassier(ster) de groenten/fruit weegt? Leg de groenten/fruit dan los in de kar, stop ze daarna in een draagtas.

- **Tandenborstel**

- *Wist je datjes:* Er worden jaarlijks 3.5 miljard tandenborstels weggegooid. Als je alle tandenborstels die op een jaar worden weggegooid in de V.S. alleen rond de evenaar zou wikkelen, dan kan je 4 keer rond de aarde gaan! Stel je voor wat je met alle tandenborstels gebruikt in de hele wereld kunt doen!
- Gebruik in de plaats een bamboe tandenborstel! Deze kan helemaal worden gecomposteerd! De meeste bamboe tandenborstels zijn rond de 3 euro, maar als je een pak koopt van 10 vallen ze vaak nog goedkoper uit! Je kan deze kopen bij bijvoorbeeld de Kruidvat, Content, Holland & Barrett, ...

- **Shampoo en Zeep**

- Tegenwoordig vind je overal shampoo- en zeepbars (in de Colruyt, Carrefour, Delhaize, Kruidvat, etc.). Deze zijn niet verpakt in plastic. Je wrijft de bar over je huid of haar en de zeep komt eraf. Zo simpel is het!

- **Geen of herbruikbare rietjes gebruiken**

- Rietjes zorgen voor veel afval dat eigenlijk helemaal niet nodig is, probeer er thuis dus geen te gebruiken. Als je toch uit een rietje wilt drinken, kan je altijd een glazen of metalen rietje gebruiken! Deze kan je daarna gewoon spoelen en opnieuw gebruiken.
- Ook als je uit eten gaat of iets gaat drinken op café, kan je altijd vragen om het rietje weg te laten.

- **Menstruele cup**


- Het meest gevreesde moment van de maand: je regels. Door elke maand een hele week elke dag meerdere maandverbanden of tampons te gebruiken, verbruik je op een jaar gemiddeld 264 wegwerpproducten. Als je dit vervangt door een menstruele cup, dan kan je op 2 jaar het gebruik van 528 wegwerpproducten vermijden. Met een menstruele cup bespaar je tussen de €200-500 euro per 5 jaar, aangezien deze slechts rond de €20 kost in de Kruidvat.
- Ben je bang van een menstruele cup? Dat is voor niks nodig! Het is in het begin een beetje zoeken en wennen, maar na een tijdje lukt het echt vlot. Je kan hem tot 8 uur inlaten en zo is het een ideaal menstrueel product. Meer informatie kan je altijd online vinden!

MEME VAN DE WEEK



Met dank aan anoniempje

When math has so many problems yet
you are the one who is crying



Met dank aan Sabrine Chentouf

ONTDEK LEUVEN MET EJW

Heyhoi, EJW hier!

Wajow, week vijf is hier al? Hopelijk kennen jullie de weg al een beetje naar de les en de oefenzittingen. Natuurlijk is er meer in Leuven dan onze geliefde campus, we gaan dus een paar leuke plaatsjes opsommen. Spoiler alert: er zijn betere plaatsen om te eten dan de Moete.

Eerst en vooral, neem eens een kijkje in de **Tiensestraat!** Deze straat zit vol met leuke en gezellige restaurantjes voor verschillende gelegenheden en het is ook gewoonweg een hele leuke straat om eens doorheen te wandelen. Breng zeker een bezoekje aan Bavet, Otomat of de Wasbar.



De naam zegt het al wat, maar het leuke aan **Bavet** is dat je een bavet (morsdoekje) krijgt tijdens het eten van je zelf samengestelde spaghetti. Zeker een leuke plaats om eens met je vrienden heen te gaan!

Otomat is een gezellige pizzeria in de Tiensestraat waar je niet snel ontevreden buitenkomt!



In **de Wasbar** kan je bagels, soep, en nog andere lekkere dingen eten (en tegelijkertijd je kleren laten wassen).

Niet alleen in de Tiensestraat zijn er tal van leuke plaatsjes, maar ook in de rest van Leuven natuurlijk!

Een heel gezellig studentenrestaurant waar je zeker eens een bezoekje aan moet brengen is **De Werf** (Hogeschoolplein 5). Hier hebben ze allerlei lekkere maaltijden aan een niet al te dure prijs en het is vooral gewoon een heel gezellige plaats om te zitten met vrienden of familie.

Heb je eerder zin in een snelle, lekkere en goedkope maaltijd? **Loempialand** (Vlamingenstraat 72) verkoopt loempia's en alles wat lekker en Vietnamees is (misschien wel wat ongezond, maarjaaaaa) aan een niet al te dure prijs. Zeker een plaatsje om in gedachten te houden als jullie ooit les tot zeven uur hebben in het centrum, zoals Wijsbegeerte of zo. ;)



SUDOKU

1	3						4	7
		4		5		9	3	
	7	1			6			
5			2		4			1
			5			2	9	
	8	5		2		6		
7	4						1	2

PUUR CULTUUR

Hier komt elke week een korte samenvatting van wat er allemaal te beleven is in het culturele leven van Leuven.

Beste lezers van PuurCultuur
Het is alweer zo lang geleden
Dat ik met mijn poëtisch glazuur
Dit stuk nog mocht bekleden

Qua bezigheden is 't aanbod klein
Slechts twee kan ik U heden bieden
Vandaar vandaag vlijmscherpe rijm
Om zo barbaarsheid toch te wieden

Hiervan krijg ik zo'n grote kick
En schrijf dus zonder meer gedoe
De eerste als een limerick
De tweede als haiku

KADOC Kapel heeft WEERKLANK
Vanaf maandag, 4 dagen lank :P
Jong toptalent
Vier euro per vent
Min twee met Cultuurkaart als dank

Pizza in het STUK
Plakt symbolisch aan de muur
Heel de week gratis

Hierbij kan ik het toch niet laten
Ik ben immers maar net op gang
Dus, voor zij die me nog niet haten
Geef ik toe aan mijn dichtersdrang

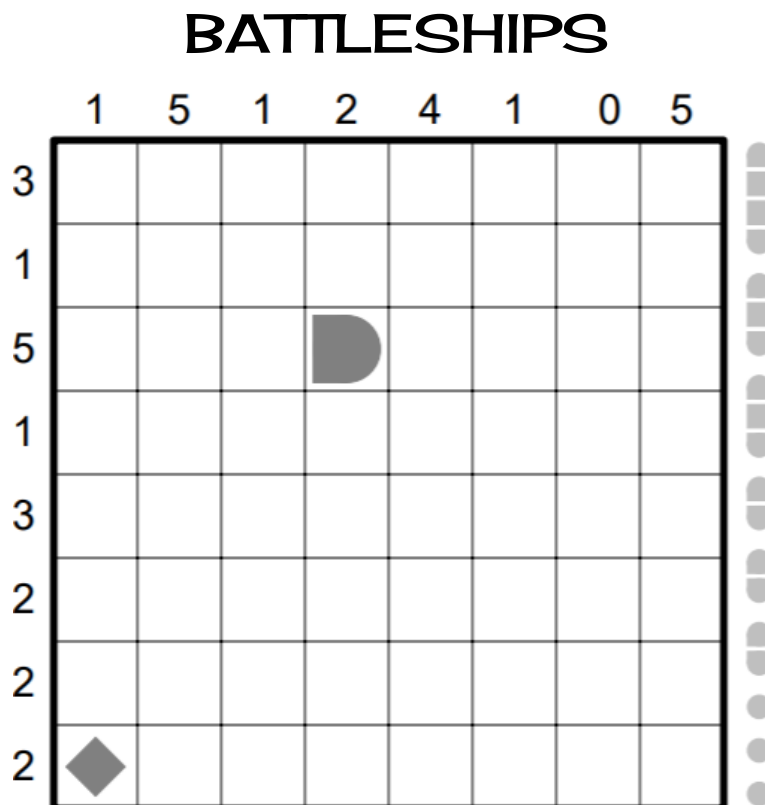
Als U Uw kennis nog wil verrijken
 Laat ik U immers nooit in de steek
 En daarom zal U nu bezwijken
 Voor het Duitse woord van deze Week

Een Duitse man is een dikke ket
 Dat wisten we nu allemaal wel
 Maar Kummerspeck of 'lijdensvet'
 Is zijn excuus voor dit gestel

Want wie kan iemand veroordelen
 Die zich verdikt met kauw en beet
 Als hij zegt dat hij moet helen
 Van het ergste rouw en leed

Dus hoog moeten we Duitsers achten
 En voor dit woord in ons hart vereren
 Want dit is waar het vet zal wachten
 Om plots onze aders te blokkeren

Cultuur



CHOCOLADEMOUSSE (4 PERSONEN)

(of voor jou alleen, want wie gaat chocomousse nu laten staan?)

Ingrediënten:

- 150 g chocolade (puur)
- 1 eierdooier
- 4 eiwitten
- 1 eetlepel fijne kristalsuiker
- 1 pakje vanillesuiker
- Een snuifje zout

Bereiding:

1. Klop de eiwitten stijf met een snuifje zout.
2. Smelt de chocolade in de microgolf voor ongeveer 1 min.
3. Roer de eierdooier onder de gesmolten chocolade.
4. Meng er voorzichtig het opgeklopte eiwit onder.
5. Verdeel de chocomousse in potjes en zet nog 30 seconden in de microgolf voor een extra luchtige mousse.
6. Laat alles afkoelen.
7. Smullen maar!

Tips:

- Kleine stukjes chocolade in de chocolademousse zijn altijd heel lekker.
- De resterende 3 eierdooiers kan je altijd bij in een aardappelpuree steken.


WOORDZOEKER

S	Y	O	D	X	Q	P	S	G	O	P	N	Y	O	R	W	S	F
C	O	S	N	T	E	J	C	P	L	G	G	E	G	M	U	K	N
S	P	E	O	F	B	S	Y	G	H	V	W	O	T	T	J	J	U
M	L	J	V	N	Y	T	U	H	M	U	C	W	N	I	I	N	D
V	O	D	A	Z	K	S	O	U	H	L	P	A	R	W	O	S	C
M	I	O	S	H	A	I	I	R	V	D	C	O	S	P	G	B	O
H	N	O	E	T	R	B	W	C	T	G	Y	E	V	N	P	R	M
I	F	R	J	I	E	U	G	I	A	M	O	N	A	H	D	M	M
U	O	B	T	U	N	B	X	R	N	M	M	G	T	F	S	O	U
V	R	E	E	H	B	B	A	V	L	A	A	U	T	Y	F	A	N
P	M	T	L	U	E	E	J	E	V	N	B	E	E	X	M	O	I
A	A	E	L	J	R	L	P	I	I	N	I	A	L	K	H	F	C
N	T	O	E	B	G	M	H	W	E	J	M	N	R	D	Z	E	A
O	I	M	P	E	O	N	W	O	D	K	C	O	L	G	G	O	T
R	C	L	S	P	T	K	M	I	N	F	N	V	W	Q	G	W	I
O	A	W	X	O	Y	M	E	J	W	I	N	A	J	E	W	B	E
C	D	O	W	I	S	K	U	N	D	E	M	X	O	H	S	N	F
D	N	A	T	S	F	J	I	R	H	C	S	N	I	W	F	I	C

- ARENBERG
- CANTUS
- FYSICA
- JIET
- POMPELMOESWIJN
- WINABAR
- WOEF
- BOITEN
- COMMUNICATIE
- INFORMATICA
- LOCKDOWN
- SPELLETJESAVOND
- WINAGANG
- BUBBEL
- CORONA
- INSCHRIJFSTAND
- MOETEBROODJES
- WINA
- WISKUNDE

SLITHERLINK

Vorm één gesloten lus door punten te verbinden. De cijfers in de vakjes geven aan hoeveel keer de rand gebruikt wordt. (Wanneer er bijvoorbeeld een 3 in een vierkantje staat, weet je dat 3 van de 4 zijanten deel uitmaken van de lus.)



Wekelijks blaadje van studentenkring Wina gedrukt op 100 exemplaren en verspreid onder de studenten wiskunde, informatica en fysica.

Online te vinden op <http://www.wina.be/>

Voor alle verzoekjes, roddels, columns, tekstjes en aanvragen, in- en uitschrijvingen op de winagendamail, slechts één adres: communicatie@wina.be.

V.U: Wina Leuven VZW, Studentenwijk Arenberg 4/0, 3001 Heverlee

acco

Volgende week

Donderdag 29 oktober	Quiz
----------------------	------